



Ihr Partner für den Bau

Gesamtkatalog

INHALTSVERZEICHNIS

Abdeckmaterial.....	Seite 3 – 7
Gipser Artikel.....	Seite 8 – 14
Rührwerke.....	Seite 14
Schrauben / Dübel / Nägel.....	Seite 15
Messer / Ersatzklingen.....	Seite 16
Pinzel / Farbroller / Gliedermeter / Kabelbinder.....	Seite 17
Markierungsspray.....	Seite 18
Asbest Artikel.....	Seite 18
Putzlappen.....	Seite 19
Flex Artikel.....	Seite 19 – 21
Schleifpads.....	Seite 20
Betonschleifer / Bodenschleifmaschine.....	Seite 22
Diamant-Topfscheiben.....	Seite 22 – 25
Dia-Trennscheiben.....	Seite 25 – 29
Metalltrennscheiben.....	Seite 29
Lamellenscheiben / Schrupscheiben / Diamant-Hohlbohrer.....	Seite 30
Winkelschleifer Bosch.....	Seite 31
FEIN Artikel.....	Seite 31 – 34
Säbel- / Stichsäge Bosch.....	Seite 35 – 37
Bohrhammer Bosch / Hammerbohrer.....	Seite 37 – 39
Akkuschrauber Bosch / Akkus.....	Seite 40
Nivellier-Set / Entfernungsmesser.....	Seite 41
Trenn- / Filtervlies.....	Seite 41
Tackernadeln / Noppenbahn.....	Seite 42
Gefidehn / Abstellwinkel.....	Seite 42
Randdämmstreifen / Kabelrollen / Verlängerungskabel.....	Seite 43
LED-Scheinwerfer / Halogen.....	Seite 44 – 45
Elektroheizungen.....	Seite 45
Arbeitshandschuhe.....	Seite 46
Werkzeugkoffer / -Wagen.....	Seite 47 – 48
Zurrgurten.....	Seite 49
Hubwagen.....	Seite 49
Industrie-Sauger.....	Seite 50 - 51

ABDECKMATERIAL

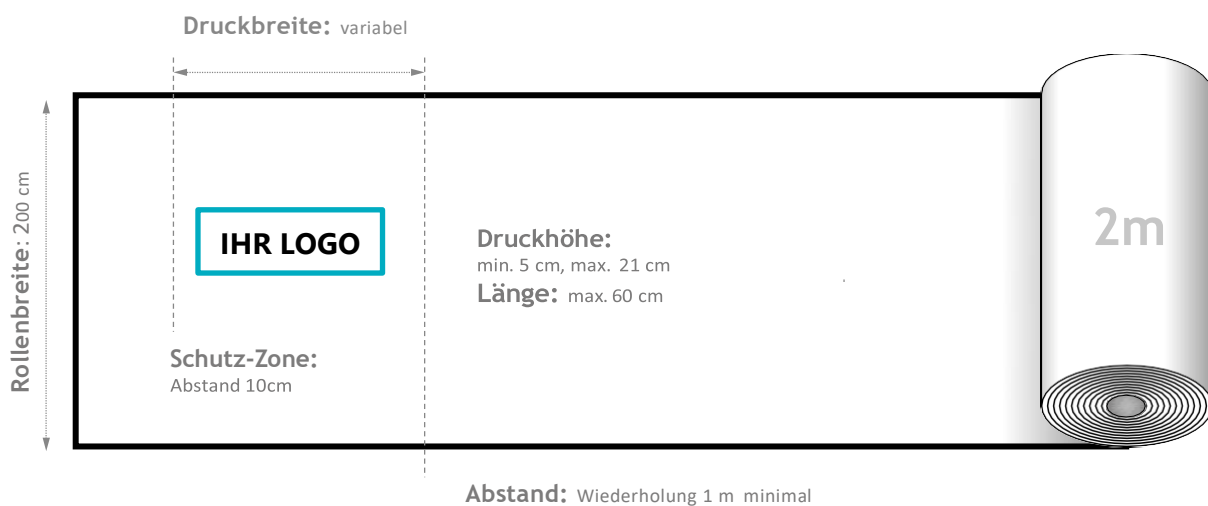
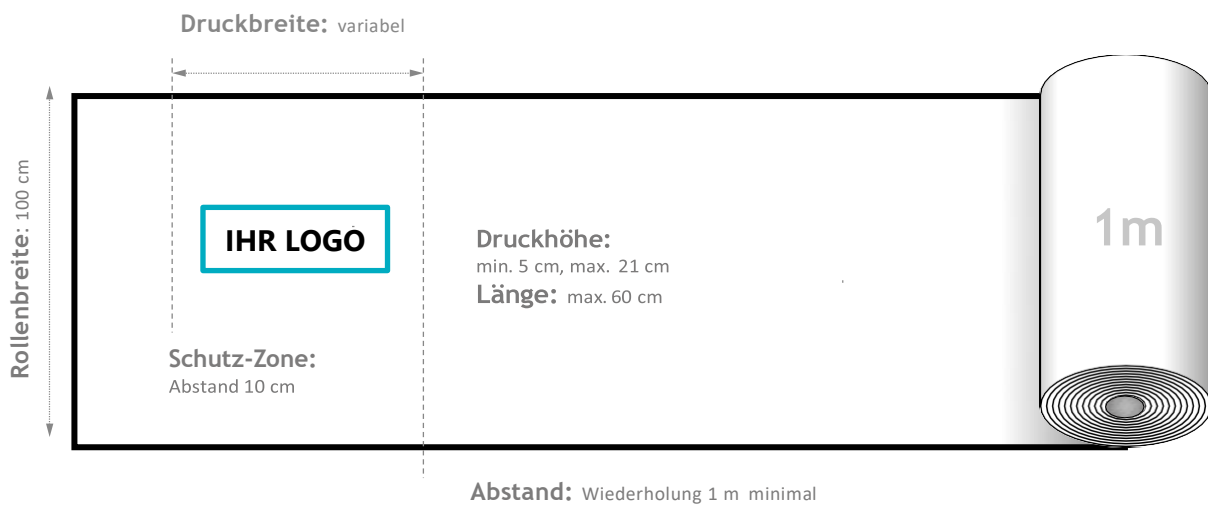
ABDECKVLIES MIT BEDRUCKUNG

Folgendes ist zu beachten:

- Standard-Rollenbreite: 1 m und 2 m
- Standard-Rollenlänge: 50 m
- Lieferfrist ca. 6 Wochen ab Freigabe
- Mindestbestellung: 4 Paletten



Für individueller Druckaufträge nehmen Sie bitte Kontakt mit uns auf.



ABDECKMATERIAL

ABDECKVLIES PREMIUM

Rollenbreite: 1 m
Rollenlänge: 50 m
Flächengewicht: 180 gm²
Rollen pro Palette: 20 Rollen



ABDECKVLIES STANDART

Rollenbreite: 1 m / 2 m
Rollenlänge: 50 m
Rollen pro Palette: 30 Rollen / 15 Rollen



ABDECKVLIES BLAU ATMUNGSAKTIV

- **Dampfdurchlässig, Polyester PE**

Rollenbreite: 1 m / 2 m
Rollenlänge: 50 m
Farbe: Blau
Rollen pro Palette: 26 Rollen / 13 Rollen



MALER SAUGVLIES GRAU

- **Saugt Flüssigkeiten sicher auf – speziell geeignet für Abdeckungen bei Malerarbeiten**
- **Baumwolle PE**

Rollenbreite: 1 m / 2 m
Rollenlänge: 50 m
Farbe: Grau
Flächengewicht: 220 gm²
Rollen pro Palette: 18 Rollen



ABDECKFOLIE MIT LANGZEITGEWEBEKLEBEBAND COVER QUICK

- **für schnelles, zeitsparendes Abdecken im Innen- und Aussenbereich**
- **hoch statisch für optimale Haftung**
- **hoch reissfest**



LANGZEITGEWEBEKLEBEBAND					
Rollenbreite	55 cm	140 cm	180 cm	240 cm	270 cm
Rollenlänge	20 lfm	20 lfm	17 lfm	17 lfm	17 lfm
Rollen pro Karton	60 Rollen	30 Rollen	30 Rollen	30 Rollen	30 Rollen
Karton pro Palette	24 Karton	50 Karton	50 Karton	24 Karton	50 Karton

ABDECKMATERIAL

ABDECKFOLIE MIT KREPP-KLEBEBAND COVER QUICK

KREPP-KLEBEBAND					
Rollenbreite	30 cm	55 cm	140 cm	210 cm	270 cm
Rollenlänge	33 lfm	33 lfm	33 lfm	20 lfm	20 lfm
Rollen pro Karton	60 Rollen	60 Rollen	20 Rollen	20 Rollen	20 Rollen
Karton pro Palette	30 Karton	30 Karton	72 Karton	42 Karton	72 Karton




BAUFOLIE TRANSPARENT

Rollenbreite: 1 m / 2 m
 Rollenlänge: 50 m
 Farbe: Transparent
 Foliendicke: Diverse



PE-BAUFOLIE ÖKO

Rollenbreite/ -länge	Foliendicke	Gewicht pro Rolle	Rollen pro Palette
2 x 50 m	0.10 mm	9.2 kg	75 Rollen
3 x 50 m	0.10 mm	13.8 kg	75 Rollen
4 x 50 m	0.10 mm	18.4 kg	60 Rollen
2 x 50 m	0.15 mm	13.8 kg	75 Rollen
3 x 50 m	0.15 mm	20.7 kg	50 Rollen
4 x 50 m	0.15 mm	27.6 kg	40 Rollen
2 x 50 m	0.20 mm	18.4 kg	35 Rollen
3 x 50 m	0.20 mm	27.6 kg	25 Rollen
4 x 50 m	0.20 mm	36.8 kg	30 Rollen



ABDECKBAND GOLD

- TOP LANGZEIT
- Profi-Abdeckband aus japanischem Reispapier und Acrylat Kleber mit Latex-Imprägnierung für den Maler- und Gipsbereich / gelb



ROLLENBREITE	Gold 19 mm	Gold 25 mm	Gold 30 mm	Gold 38 mm	Gold 50 mm
Rollenlänge	50 m	50 m	50 m	50 m	50 m
Rollen pro Karton	48 Rollen	36 Rollen	32 Rollen	32 Rollen	24 Rollen

ABDECKMATERIAL

BETONBAND DUCT TAPE YELLOW

- **TOP QUALITÄT!**
- **Allzweck- und wasserdichtes Gewebeband**
- **Vielfältig einsetzbar in Industrie und Bau:**
 - Zum Schutz, Versiegelung, kurzfristigen Abdeckungen

Rollenbreite: 48 mm
 Rollenlänge: 50 m
 Farbe: Gelb
 Rollen pro Karton: 24 Rollen



LANGZEITGEWEBE BETONBAND DUCT TAPE BLUE

- **Langzeit Gewebe-Betonband für das Bauhandwerk**
- **Speziell dort, wo eine erhöhte UV-Beständigkeit (3 Wochen) gefordert wird**

Rollenbreite: 50 mm / 25 mm
 Rollenlänge: 25 m
 Farbe: Blau
 Rollen pro Karton: 24 Rollen / 48 Rollen



BETONBAND DUCT TAPE SILBER

- **Gute Klebkraft auch auf rauen Untergründen**
- **Leicht einreissbar**
- **Abdichten von Rohrleitungen, befestigen von Abdeckmaterialien, usw.**

Rollenbreite: 50 mm
 Rollenlänge: 50 m
 Farbe: Silber
 Rollen pro Karton: 24 Rollen



KREPP-ABDECKBAND

- **Hochwertige Qualität für Maler- und Autolackierer**
- **Lässt sich mühelos und rückstandsfrei entfernen (bis zu 2 Tage)**
- **Nassschleiftest, sehr hohe Wasserbeständigkeit**
- **Hitzebeständig bis 80°C**



ROLLENBREITE	19 mm x 50 m	25 mm x 50 m	30 mm x 50 m	38 mm x 50 m	50 mm x 50 m
Rollen pro Karton	48 Rollen	36 Rollen	30 Rollen	24 Rollen	18 Rollen
Karton pro Palette:	99 Karton	99 Karton	99 Karton	99 Karton	99 Karton

ABDECKMATERIAL

FUGENRISSBAND

- Selbstklebendes Glasfasergewebe für die Überspachtelung von Plattenfugen
- Alkalbeständig
- Weiss

ROLLENBREITE	50 mm	100 mm
Rollenlänge	90 m	90 m
Rollen pro Karton	24 Rollen	12 Rollen



KF-TRENNFIX 50 / 65

- Spezialbeschichteter Papierstreifen mit gerastertem Haftklebstoff an einem Rand
- Weiss

ROLLENBREITE	50 mm	65 mm
Rollenlänge	50 m	50 m
Rollen pro Karton	30 Rollen	24 Rollen



HANDABDECKROLLEN (OPTIMA PLUS)

- Handrollen einseitig glatt – für allgemeine Malerarbeiten

Material:	Abdeckpapier
Rollenbreite:	15 cm
Rollenlänge:	50 m
Farbe:	Braun
Flächengewicht:	40 gm ²
Hülse:	25 mm
Gewicht pro Rolle:	0.346 kg
Rollen pro Karton:	48 Rollen
Rollen pro Palette:	2304 Rollen

**Weitere Grössen auf Anfrage*



BODENABDECKPAPIER

- Guter Schutz des Bodens und gute Saugfähigkeit dank extra schwerer Grammatur aus 100 % Recyclingpapier, ungebleicht
- Braun

Material:	Packzellulose 270 gm ²
Rollenbreite:	150 cm
Rollenlänge:	50 m
Gewicht pro Rolle:	20 kg
Rollen pro Palette:	28 Rollen



GIPSER ARTIKEL

RIGIPS RIFINO TOP

- Kunststoffvergütetes Gipsgemisch mit speziellen Zusätzen
- Weiss

Gewicht: 25 kg
Säcke pro Palette: 40 Säcke



RIGIPS RIFINO PLUS / RIGIPS VARIO

KNAUF UNIFLOTT

- Gips-Spachtelmasse zur Hand Verspachtelung von Trockenbau-Systemen
- Weiss

Gewicht: 25 kg
Säcke pro Palette: 42 Säcke



KNAUF UNIFLOTT FINISH

- Gebrauchsfertige weisse Spachtelmasse
- Knauf Uniflott Finish besteht aus einer Kunststoffdispersion als Bindemittel und einer auf seine Anwendung abgestimmte Kombination feinteiliger mineralischer Calciumsulfat-Füllstoffe und Stellmittel

Gewicht: 20 kg
Eimer pro Palette: 24 Eimer



BETON-KONTAKT

- Betonkontakt mit speziellen Kunstharzdispersionen, Haftmitteln, Pigmenten, Füllstoffen und Quarzsanden

Material: Kunstharzdispersion
Farbe: Rot / Blau
Gewicht: 20 kg
Eimer pro Palette: 24 Eimer



GIPSER ARTIKEL

ARMIERUNGSGEWEBE

- Fassadenbau, Innenausbau
- Alkalbeständig
- Erhältlich auch in folgenden Grössen: 10 cm / 33 cm / 50 cm

Qualität: WDVS-Gewebe, zertifiziert nach ETAG 004
 Farbe: Weiss, Rot, Blau, Gelb, Violett, Orange

MASCHENWEITE	4 x 4 mm	7 x 7 mm	7 x 7 mm
Rollenbreite	1 m	1 m	1 m
Rollenlänge	50 m	50 m	50 m
Flächengewicht	165 gm ²	165 gm ²	110 gm ²
Rollen pro Palette	30 Rollen	30 Rollen	18 Rollen



PE-MONTAGEROLLE

- PE-Befestigungsronde mit Wabenstruktur für Storen Führungsschienen, leichte Schilder und Temperaturfühler

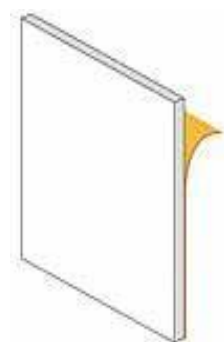
Material: PE
 Farbe: Orange
 Durchmesser: 90 mm
 Dicke: 10 mm
 Stück pro Karton: 250 Stück



ANKERPLATTE SELBSTKLEBEND

- Für die Befestigung von Storen Führungsschienen und dergleichen in Fassaden mit WDVS
- Einseitig weiss beschichtet

Material: Aluminium
 Farbe: Weiss
 Abmessung: 85 x 85 mm
 Stück pro Karton: 500 Stück



GIPSER ARTIKEL

KLEBE- UND ARMIERUNGSMÖRTEL LEICHT EPS K1 WEISS / K2 GRAU

- hochvergütet
- zum Aufkleben, Überziehen und Überspachteln aller gängigen Fassadendämmplatten
- maschinengängig

PRODUKT	30 mm	50 mm
Armierungsschichtdicke	3 - 5 mm	4 - 7 mm leicht, Weisszementbasis
Gewicht	25 kg	20 kg
Materialverbrauch Kleben	4 - 5 kg/m ²	3 - 5 kg/m ²
Ergiebigkeit pro Sack	5 - 6.3 m ²	5 - 6.3 m ²
Körnung	0.7 mm	0.7 mm
Materialverbrauch Armieren	4 - 6.5 kg/m ²	4 - 6.5 kg/m ²
Ergiebigkeit pro Sack	3.8 - 6.3 m ²	3.8 - 6.3 m ²
Mörtelgr. DIN V 18550	P III	P II
Mörtelgr. DIN EN 998-1	CS IV	CS II
Säcke pro Palette	48 Säcke	48 Säcke



XPS-ENTSORGUNGSSÄCKE

- Recycling-Säcke für LDPE-Entsorgungssäcke mit Seitenfalten
- Transparentes Regenerat, für Styroporabfälle, Sagex, XPS, etc.

Material:	Hochdruck-Polyethylen (LDPE)
Grösse:	600 + 400 x 2000 mm
Volumen:	500 Liter
Rollen pro Karton:	100 Rollen
Karton pro Palette:	30 Karton



KEHRRICHTSACK 110 L

- Kehrichtsack mit Zugband

PRODUKT	35 L	60 L	110 L	110 E L
Volumen	35	60	110	110
Qualität	40 my	50 my	52 my	65 my
Rollen / Karton	20 Rollen	20 Rollen	20 Rollen	20 Rollen
Karton / Palette	70 Karton	56 Karton	54 Karton	48 Karton

*Weitere Grössen auf Anfrage



GISPER ARTIKEL

ISOLIERFILZ

- Polyesterfilz mit beidseitiger Klebefläche
- Einsatz im Trockenbau für die Schallschutztechnische Trennung der Anschlussprofile von Wänden und Decken

PRODUKT	25 mm	43 mm	68 mm	93 mm
Rollenbreite	25 mm	43 mm	68 mm	93 mm
Rollenlänge	20 m	20 m	20 m	20 m
Farbe	Grau	Grau	Grau	Grau
Rollen pro Karton	12 Rollen	7 Rollen	4 Rollen	3 Rollen



PE-TRENNSTREIFEN

- Trennstreifen aus Polyethylen
- Einseitig mit einem Klebeband versehen
- Einsatz im Trockenbau bei Anschlüssen der Beplankung an Wänden und Decken

PRODUKT	30 mm	50 mm	100 mm
Rollenbreite	30 mm	50 mm	100 mm
Rollenlänge	30 m	30 m	90 m
Farbe	Weiss	Weiss	Weiss
Gesamtstärke	2 mm	2 mm	2 mm
Rollen pro Karton	12 Rollen	10 Rollen	6 Rollen



FUGENDICHTBAND

- Dehnfugen zwischen Mauerwerk und Beton, Anschlussfugen bei Bauelementen, z.B. bei Montage von Fenstern, Bauelementen, Dämmplatten u.ä.

Material:	Vorkomprimiertes Schaumstoff-Fugendichtband
Farbe:	Anthrazit
Raumgewicht:	150 gm ³
Brandverhalten:	B1, schwer entflammbar – DIN 4102, Teil 1
Fugendurchlässigkeit:	$a < 0.1 \text{ m}^3 / (\text{h} \times \text{m} (\text{daPa}))$ nach DIN 18 542
Wärmeleitfähigkeit:	$= 0.055 \text{ W} (\text{m} \times \text{K})$ nach DIN 52 612
Temperaturbeständigkeit:	-30 °C bis + 90 °C

PRODUKT	10 mm	15 mm
Komprimierte Dicke (ca.)	2 - 3 mm	2 - 3 mm
Fugenbreite	2 - 4 mm	3 - 5 mm
Rollenlänge	12 m	10 m
Rollen pro Karton	30 Rollen	16 Rollen



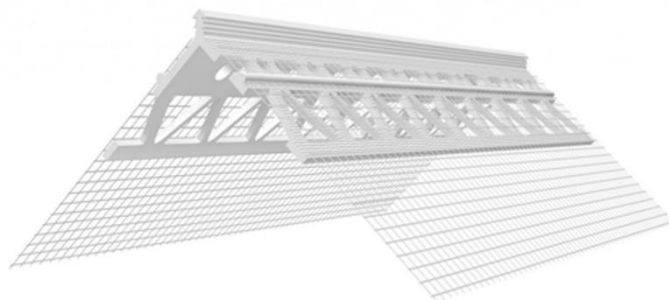
*Weitere Grössen auf Anfrage

GIPSER ARTIKEL

PVC-ECKWINKEL

- Gewebewinkel mit PVC-Kantenschutz, feuchtigkeitsunempfindlich Alkali- und UV-beständig


PRODUKT	PVC-ECKWINKEL 10 x 23 mm	PVC-ECKWINKEL 10 x 30 mm
Maschenweite	4 x 4 mm	4 x 4 mm
Breite	10 x 23 mm	10 x 30 mm
Länge	2.5 m	2.5 m
Farbe	Weiss	Weiss
Inhalt pro Karton	125 lfm	125 lfm
Palette an	5000 lfm	4000 lfm



PVC-ABSCHLUSSPROFILE 3 mm / 6 mm

- Putzabschluss für Putzstärken 3 und 6 mm zu verschiedenen Bauteilen
- Profil aus weichmacherfreiem PVC und geprüftem WSVS-Gewebe
- Anwendung zu optischer exakter Abgrenzung von verschiedenen Putzen

PRODUKT	3 mm	6 mm
Länge	2.5 m	2.5 m
Gewebe	11 cm	11 cm
lfm pro Karton	62.50 lfm	62.50 lfm



*3 m auf Anfrage

TROPFKANTENPROFIL PVC

Material:

Gewebe:

Temperaturbeständigkeit:


Baustoffklasse:

Gewebebefestigung:

Verpackung:

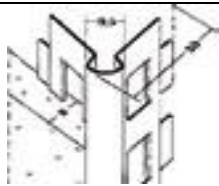
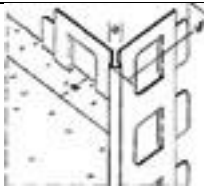
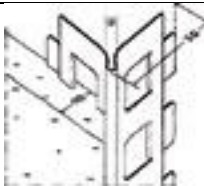
Farbe:

Weichmacherfreies gelochtes Hart-PVC,
schlag zäh, PVC-U
WDVS-Gewebe
bis 160 °C
B1
UV-verschweisst
25 Stück pro Karton
Weiss

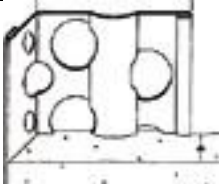
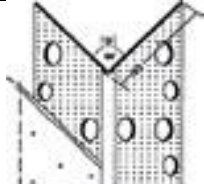
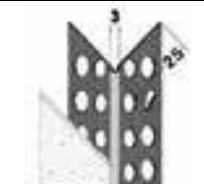


GIPSER ARTIKEL




KANTENSCHUTZPROFILE

PRODUKT	01015.25	01026.25	01018.25
Abbildung			
Material	Verzinktes sendzimir Stahlblech	Verzinktes sendzimir Stahlblech	Verzinktes sendzimir Stahlblech
Anwendung	Innenputz	Innenputz	Innenputz
Putzdichte mm / Länge M	8.0 / 2.5	8.0 / 2.5	10.0 / 2.5
Anzahl pro Bund	25 Stück	25 Stück	25 Stück
Bünde pro Palette	100 Stück	100 Stück	100 Stück

*3 m auf Anfrage

PRODUKT	01051.25	01078.25	Kantenprofi 09078
Abbildung			
Material	Verzinktes sendzimir Stahlblech	Verzinktes sendzimir Stahlblech	Verzinktes sendzimir Stahlblech
Anwendung	Innenputz	Innenputz	Aluminium
Putzdichte mm / Länge M	9.0 / 2.5	1.0 / 2.5	1.0 / 2.5 / 3.0
Anzahl pro Bund	15 Stück	25 Stück	500/600 lfm pro Packung
Bünde pro Palette	100 Stück	100 Stück	-

*3 m auf Anfrage

PRODUKT	Abschlussprofil 01236	Profil 01216	Kantenrechtwinkel 01023
Abbildung			
Material	Verzinktes sendzimir Stahlblech	Verzinktes sendzimir Stahlblech	Verzinktes sendzimir Stahlblech
Anwendung	Abschluss für Leibungen	Gelochter Schenkel mit Umbug	-
Putzdichte mm / Länge M	3.0 / 2.5	6.0 / 2.5	8.0 / 2.5
Anzahl pro Bund	25 Stück	25 Stück	15 Stück
Bünde pro Palette	100 Stück	100 Stück	15 Stück

GIPSER ARTIKEL / RÜHRWERKE

3-SCHICHT TISCHLERPLATTE

- Zur Verstärkung im Sanitärbereich
- Mit einseitiger Nut
- 3-Schicht

PRODUKT	620 x 125 mm	620 x 250 mm	620 x 500 mm
Abmessung	620 x 125 mm	620 x 250 mm	620 x 500 mm
Plattendicke	22 mm	22 mm	22 mm



GIPSFASER GF 25, BRANDSCHUTZ TISCHLERPLATTE

- Bis 1.0 kN/m resp. 1.5 kN/m Wandeinlagen aus Holz oder Gipsfaser / Trägerständer (BKZ 6q.3) 25 mm
- Konsollasten über 4.0 kN/m bzw. 0.7 kN/m bis 1.0 kN/m resp. 1.5 kN/m Wandlänge (z.B. Boiler, Hänge-WC, Waschtisch) sind über Wandeinlagen oder Trägstände in die Unterkonstruktion einzuleiten
- Für Wände mit erhöhten Anforderungen an Brandschutz EI30/EI60/EI90

Brandkennziffer: 6q.3 – nicht brennbar
 Brandschutz: EI30 / EI60 / EI90
 Abmessung: 620 x 250 mm
 Platten pro Palette: 300 Stück



RÜHRWERK RUBIMIX 9-PLUS

Leerlaufdrehzahl: 2-Gang (0-450 / 0– 780 U / min), stufenlos
 Leistungsaufnahme: 1800 Watt
 Werkzeugaufnahme: M 14
 Spannhalsdurchmesser: bis 160 mm Quirl
 Max. Rührkorbdurchmesser: 120 mm
 Kabellänge: 4.0 m
 Gewicht: 5.8 kg

Lieferumfang:

- 1 Wendel Rührer WR2 120x600 M14
- 1 Gabelschlüssel SW 19
- 1 Gabelschlüssel SW 22



FLEX 50-196 – R 2602 RÜHRMASCHINE

- Zum Mischen und Rühren von Gips, Putzen und Zement
- Ideal für Gipser und Baumeister
- Extrem robustes und langlebiges Leichtmetallgehäuse
- Sicherheitsschalter

Leistung: 1600 Watt
 Leerlaufdrehzahl: 2000 / min
 Gewicht: 9.3 kg



SCHRAUBEN / DÜBEL / NÄGEL

FEINGEWINDE SCHRAUBEN

GRÖSSEN	3.9 x 25 mm	3.9 x 35 mm	3.9 x 45 mm	3.9 x 55 mm	4.2 x 75 mm
Anzahl pro Karton	1000 Stück	1000 Stück	1000 Stück	500 Stück	500 Stück

*Weitere Grössen auf Anfrage



GROBGEWINDE SCHRAUBEN

GRÖSSEN	3.9 x 25 mm	3.9 x 35 mm	3.9 x 45 mm	3.9 x 55 mm	4.2 x 75 mm
Anzahl pro Karton	1000 Stück	1000 Stück	1000 Stück	500 Stück	500 Stück

*Weitere Grössen auf Anfrage



SCHRAUBEN MIT BOHRSPITZE

GRÖSSEN	3.9 x 25 mm	3.9 x 35 mm	3.9 x 45 mm
Anzahl pro Karton	1000 Stück	1000 Stück	1000 Stück

*Weitere Grössen auf Anfrage



GIPS AUF GIPS SCHRAUBE

GRÖSSEN	5.5 x 38 mm
Anzahl pro Karton	1000 Stück

*Weitere Grössen auf Anfrage



FASSADENDÜBEL EJOTHERM STR U 2G

- Rondellen Dübel für Mauerwerk
- Dübel Durchmesser 8 mm, Tellerdurchmesser 60 mm, vertiefter Einbau 50 mm Bohrlochtiefer, oberflächenbündiger Einbau 35 mm, Verankerungstiefer 25 mm

GRÖSSEN	115 mm	135 mm	155 mm	175 mm	185 mm	215 mm	235 mm	255 mm
Dämmstoffdicke Neubau	80 mm	100 mm	120 mm	140 mm	160 mm	180 mm	200 mm	220 mm
Dämmstoffdicke Altbau	-	80 mm	100 mm	120 mm	140 mm	160 mm	180 mm	200 mm

*Weitere Grössen auf Anfrage



NÄGEL FÜR NAGELGERÄT

GRÖSSEN	15 mm	20 mm	25 mm	30 mm
Anzahl pro Karton	500 Stück	500 Stück	500 Stück	500 Stück



MESSER / ERSATZKLINGEN

MESSER 18 MM ALUMINIUM MIT METALLFÜHRUNG

Anzahl pro Pack: 24 Stück



MESSER KUNSTSTOFF 18 MM

Anzahl pro Pack: 24 Stück








MESSER KUNSTSTOFF 9 mm

Anzahl pro Pack: 48 Stück



ERSATZKLINGEN

PRODUKT	ABBRECH- KLINGEN 9 MM	ABBRECH- KLINGEN 18 MM	TRAPEZ- KLINGEN 61 MM	HAKEN- KLINGEN 19 MM	SCHABER- KLINGEN 39 MM
Abbildung					
Beschreib	Perfekt zum Schneiden von Papier, Pappe, Stoff	Perfekt zum Schneiden von Papier, Pappe, Stoff	Perfekt zum Schneiden von Karton, Teppich, Pappe	Perfekt zum Schneiden von Karton, Teppich, Stoffe	Perfekt zum Reinigen von Kacheln, Glas, Ceranfeldern
Material	Stahl	Stahl	Stahl	Stahl	Stahl
Qualität Klingen	SK5	SK5	SK5	SK5	SK5
Länge	80 mm	108 mm	61 mm	-	-
Gewicht	0.100 kg	0.100 kg	0.100 kg	0.100 kg	0.100 kg
Menge pro Packung	10 Stück	10 Stück	10 Stück	10 Stück	10 Stück

*Abbrechklingen 25 mm auf Anfrage

PINSEL / FARBROLLER / GLIEDERMETER / KABELBINDER

HEIZKÖRPER-PINSEL

- gewachstem Holzgriff
- Zwinge aus Chromstahl
- Hochwertigem, synthetischem Borstenmit, für eine gute Farbaufnahme
- Gute Präzision und Finish, für schwer zugängliche Stellen

PRODUKT	HEIZKÖRPER-PINSEL 30 x 10 mm	HEIZKÖRPER-PINSEL 50 x 10 mm	HEIZKÖRPER-PINSEL 70 x 10 mm
Anzahl pro Karton	12 Stück	12 Stück	12 Stück

*Weitere Grössen auf Anfrage



FARBROLLER-SET

- Walze Polyester gestrickt, mit Bügel und Gitter – für glatte Untergründe
- Schwarzanzstriche und einfache Anstreicherarbeiten
- Geeignet für Innendispersion, Wand- / Kompaktfarben

Material:	Polyester
Florhöhe:	18 mm
Farbe:	Weiss
Durchmesser Walzen / Walzenkern:	69 mm / 45 mm
Durchmesser Bügel:	6 mm
Breite:	250 mm
Set pro Karton:	20 Stück



GLIEDERMETER (WIE SCHWEDENMETER)

- Glasfaser verstärkter Kunststoff
- Hitze- und kältebeständig
- Wasser-, bruch- und kratzfest

Länge:	2 m
Glieder:	10
Stück pro Karton:	10 Stück

*Originale Schwedenmeter auch erhältlich (auf Wunsch mit Logo)



KABELBINDER

- Aus Nylon-Polyamid 6.6 – extra stark – UV-Beständig

PRODUKT	100 x 2.5 mm	200 x 3.6 mm	300 x 4.8 mm
Anzahl pro Beutel	100 Stück	100 Stück	100 Stück

*Weitere Grössen auf Anfrage



MARKIERUNGSSPRAY / ASBEST ARTIKEL

MARKIERUNGSSPRAY

- Zur schnellen und präzisen Markierung und Kennzeichnung in den Bereichen Strassen, Hoch-/Tiefbau
- Auch im Tunnel und Bergbau einsetzbar
- Markierungen 9-12 Monate kraftvoll sichtbar
- Für Asphalt und Beton
- Haftet hervorragend auf feuchten Untergründen
- Hohe Leucht- und Deckkraft
- Schnelle Trocknungszeit
- Auch bei Minustemperaturen verarbeitbar
- Besonders umweltfreundlich und nicht gesundheitsschädigend
- Farben: leuchtblau, leuchtgelb, leuchtgrün, leuchtorange, leuchtpink, leuchtrot



Inhalt: 500 ml
Stück pro Karton: 12 Dosen

ASBESTSÄCKE MINI + BIG BAGS

PRODUKT	MINI BAGS	BIG BAGS
Format	70 x 110 cm	90 x 90 x 110 cm
Qualität	70 + 21 gm2	160 + 21 gm2
Ballen	à 500 Stück	-
Palette	à 2500 Stück	à 300 Stück



*Weitere Asbest Artikel auf Anfrage

ATEMSCHUTZMASKE FFP3

- Mit Ausatemventil und Gummidichtlippe

Grösse: Standard
Stück pro Pack: 5 Stück
Pack pro Karton: 20 Pack
Karton pro Palette: 25 Karton



ATEMSCHUTZMASKE FFP1 + FFP2

- Mit Ausatemventil und Gummidichtlippe

Grösse: Standard
Stück pro Pack: 5 Stück
Pack pro Karton: 20 Pack
Karton pro Palette: 25 Karton



PUTZLAPPEN / FLEX ARTIKEL

PUTZLAPPEN FROTTEÉ HELLBUNT

- Sehr saugkräftige und weiche Qualität
- Geeignet für Tankrevisionsfirmen, zum Aufnehmen von grossen Mengen Öl, Schmier- und Grobschmutz

- 1 Beutel à 10 kg
- Palette à 720 kg

Frotteé weiss auf Anfrage



PUTZLAPPEN HELLBUNT TRIKOT

- Leichte, feine und saugfähige Trikotstoffe
- Geeignet für Druckereien, Feinmechanik, Garagen, Lackierereien, etc.

- 1 Beutel à 10 kg
- Palette à 720 kg

Trikot weiss auf Anfrage



FLEX WINKELSCHLEIFER SET L2100 + L1001 INKL. KOFFER

Lieferumfang L2100:

- 1 Schutzhaube 230 Durchmesser schleifen
- 1 SoftVib-Handgriff
- 1 Stirnlochschlüssel BL 5
- 1 Spannflansch
- 1 Spannmutter M 14

Lieferumfang L1001:

- 1 Schutzhaube 125 Durchmesser schleifen
- 1 Handgriff
- 1 Spannflansch
- 1 Spannmutter M 14
- 1 Stirnlochschlüssel



FLEX ARTIKEL / SCHLEIFPADS

LANGHALSSCHLEIFER FLEX WST 1000 FV, KIT TURBO-JET

- **Beton-Giraffe für Wand und Decke**

Scheiben-Durchmesser:	125 mm
Leerlaufdrehzahl:	8`000 min-1
Leistungsaufnahme:	1`010 Watt
Leistungsabgabe:	600 Watt
Werkzeugaufnahme:	28 mm Durchmesser
Abmessung:	1330 – 1730 mm
Gewicht:	5.5 kg

Lieferumfang:

- 1 Turbo-Jet 125 Durchmesser
- 1 Fix Tec-Schnellspannmutter M 14
- 1 Antistatik-Saugschlauch 32 mm Durchmesser x 4 m mit Rastanschluss und Anschlussmuffe für Sauger
- 1 Transportkoffer



TROCKEN-DIAMANTSCHLEIFTELLER TURBO FÜR LANGHALSSCHLEIFER FLEX 1000

Scheiben-Durchmesser:	125 mm
-----------------------	--------



WAND- UND DECKENSCHLEIFER FLEX GE 5 R

- **Wand- und Deckenschleifer, randnahe schleifen**

Leistungsaufnahme:	500 Watt
Leerlaufdrehzahl:	1`100 – 1`650 min-1
Schleifscheiben-Durchmesser:	225 mm
Länge:	1520 mm
Gewicht:	3.9 kg

Lieferumfang:

- 1 Klett-Schleifteller supersoft
- 1 Antistatik Saugschlauch 4 m, Durchmesser 32 mm



SUPERPADS 225 MM

- **Multiloch Schleifmittel 225 mm 9 – Loch**
- **Geeignet für alle gängigen Langhalsschleifer mit optimalem Staubabtransport**

Korn 80
Korn 100
Korn 120
Korn 150
Korn 180
Korn 220



FLEX ARTIKEL

SANIERUNGSSCHLEIFER FLEX LD 15-10 125 R, KIT TH-JET

Scheibendurchmesser:	125 mm
Leerlaufdrehzahl:	10`000 min-1
Leistungsaufnahme:	1`450 Watt
Vibration:	< 6.4 m/s ²
Werkzeugaufnahme:	M 14
Gewicht:	2.9 kg

Lieferumfang:

- 1 Diamantschleifteller Thermo-Jet
- 1 Absaughaube mit Bürstenkranz
- 1 Innensechskantschlüssel, SW 4
- 1 Saugadapter SAD-C D32 AS
- 1 Transportkoffer L-BOXX
- 1 Stirnlochschlüssel
- 1 Handgriff
- 3 Kabelhalter
- 1 Koffereinlage



BETONSCHLEIFER FLEX LD 18-7 125 R / 1450 W, 125 MM

Scheibendurchmesser:	125 mm
Leerlaufdrehzahl:	10`000 min-1
Leistungsaufnahme:	1`450 Watt
Werkzeugaufnahme:	M 14
Gewicht:	3.2 kg

Lieferumfang:

- 1 Diamantschleiftopf Thermo-Super Durchmesser 125 mm
- 1 Absaughaube mit flexiblem Gummiring
- 1 Handgriff
- 1 Schlauchhalter
- Transportkoffer



BETONSCHLEIFER FLEX LD 2806 CT / 2800 W, 180 MM

Scheibendurchmesser:	180 mm
Leerlaufdrehzahl:	6`500 min-1
Leistungsaufnahme:	2`800 Watt
Werkzeugaufnahme:	M 14
Gewicht:	6.4 kg

Lieferumfang:

- 1 Diamantschleiftopf Thermo-Super Durchmesser 180 mm
- 1 Absaughaube mit flexiblem Gummiring
- 1 Bügelhandgriff
- 1 Schlauchhalter
- Transportkoffer



BETONSCHEIFER / BODENSCHLEIFMASCHINE / DIAMANT-TOPFSCHLEIBEN

BETONSCHEIFER BOSCH GBR 15 CAG PROFESSIONAL

- **Leistungsstarker Betonschleifer für randnahe Schleifen**

Nennaufnahmeleistung:	1`500 Watt
Leerlaufdrehzahl:	9`300 min-1
Topfscheiben-Durchmesser:	125 mm
Gewicht:	2.6 kg

Lieferumfang:

- Diamanttopfscheibe (2608201228)
- Spannmutter
- 3 Ersatzbürstenkranz
- L-BOXX



BODENSCHLEIFMASCHINE PREMIUM

- **Mit Aufnahmeteller für 4 Wings-Segmente**
- **Spurbreite verstellbar**

Schleifscheiben-Durchmesser:	250 mm
Leistung:	2.2 kW / 230 V
Drehgeschwindigkeit:	1`400 min-1
Gewicht:	63 kg



DIAMANT-SCHLEIFSCHEIBE

- **Für Bodenschleifmaschine Premium**
- **Für Estrich, weicher Boden, Klebereste**
- **Farbe: Rot**
- **Scheiben-Durchmesser: 250 mm**



PKD-SEGMENT

- Für Bodenschleifmaschine Premium
- Für Klebereste, Anstriche
- Farbe: Grün



DIAMANT-TOPFSCHLEIBEN

PKD-SEGMENT

- 2 PKD-Segmente mit 1 Rund-Stützsegment
- Kleber, Spachtelmasse, Bitumen, Versiegelungen
- Farbe: Grau



DIAMANTSEGMENT

- Pfeilform zum schnellen und einfachen Entfernen von Harter Beton oder Estrich, Farb-, -Epoxy- und Kunststoffreste
- Segmenthöhe 10 mm
- Farbe: Rot



DIAMANTSEGMENT

- Für Bodenschleifmaschine Premium
- Für Estrich, weicher Beton, Klebereste
- Aufnahme: M6 Gewinde
- Farbe: Grün



PKD-SCHLEIFTOPF, 125 & 180 MM, 9 bzw. 12 PKD VERSETZT, PREMIUM

- Zum Abtragen von Spachtelmasse, Beschichtungen, Versiegelungen, Farbschichten, Kleber, Bitumen, 1 mm Segmenthöhe

SCHLEIFTOPF	SEGMENTE
Durchmesser / Bohrung	
125 x 22.2	9 PKD versetzt
180 x 22.2	12 PKD versetzt



DIAMANT-TOPFSCHLEIBEN

PKD-SCHLEIFTOPF, 125 & 180 MM, 6 PKD, PREMIUM

- Zum Abtragen von Spachtelmasse, Beschichtungen, Versiegelungen, Farbschichten, Kleber, Bitumen, 2,5 - 3 mm Segmenthöhe

SCHLEIFTOPF	SEGMENTE
Durchmesser / Bohrung	
125 x 22.2	6 Premium PKD
180 x 22.2	6 Premium PKD



PKD-SCHLEIFTOPF, 125 & 180 MM, FÜR GROBE BELÄGE, 6 PKD, PREMIUM ROT

- Zum Abtragen von Spachtelmasse, Beschichtungen, Versiegelungen, Farbschichten, Kleber, Bitumen, 2,5 - 3 mm Segmenthöhe

SCHLEIFTOPF	SEGMENTE
Durchmesser / Bohrung	
125 x 22.2	6 Premium PKD
180 x 22.2	6 Premium PKD



DIAMANT-SCHLEIFTELLER, DOPPEL BELEGT, BETON O. ESTRICH, 100-180 MM, STANDARD

- Für Beton + Granit + Marmor oder alternativ Estrich, Bohrung 22.2 mm oder M14-Adapter erhältlich

SCHLEIFTOPF	SEGMENTE
Durchmesser / Bohrung	Belegung
100 x 22.2	doppelt belegt
115 x 22.2	doppelt belegt
125 x 22.2	doppelt belegt
180 x 22.2	doppelt belegt
Für Estrich:	
125 x 22.2	doppelt belegt
180 x 22.2	doppelt belegt



DIAMANT-TOPFSCHLEIBEN / DIA-TRENNSCHLEIBEN

SPEZIAL DIAMANTTOPFSCHLEIFER GOLD MIT WECHSELSEGMENT ANWENDUNG

- Für Hartbeton + Granit + Marmor oder alternativ Estrich, Bohrung 22.2 mm bzw. 19.0 mm

SCHEIFTOPF	SEGMENTE
Durchmesser / Bohrung	Belegung
125 x 22.2	T-Segmente
150 x 22.2	T-Segmente
150 x 19.0	T-Segmente
180 x 22.2	T-Segmente



LASER TURBO DIAMANT TRENNUNG, STAHLBETON, PREMIUM, SANDWICH-LEISEKERN

- 10 mm Segmente, besonders geräuscharm, für Vormauerstein, Waschbeton, Kalksandstein (hart), Beton (mittelhart), Alt Beton (hart, armiert), Quadro Block, Bordstein, Klinker (mittelhart) etc. / Trocken- und Nassschnitt

SCHEIBE	SEGMENTE
Durchmesser / Bohrung*	Dicke / Höhe
230 x 22.2	2.8 x 10
300	3.2 x 10
350	3.2 x 10
* ab Durchmesser 300 mm: Bohrung von 20 bis 60 mm möglich	



DIA-TRENNSCHEIBEN

TURBO DIAMANT-TRENNSCHEIBE, FÜR HARTEN GRANIT, EXTREM HARTEN BETON, TOP PREMIUM

- 10 mm Schneidrand mit Lochkranz, für alle harten Stein- und Betonmaterialien, harte Dachpfannen u. Granite / Trocken- und Nassschnitt

SCHEIBE	SEGMENTE
Durchmesser / Bohrung	Dicke / Höhe
115 x 22.2	2.2 x 10
125 x 22.2	2.2 x 10
150 x 22.2	2.2 x 10
180 x 22.2	2.4 x 10
230 x 22.2	2.6 x 10
300	2.8 x 10
350	3.0 x 10

* ab Durchmesser 300 mm: Bohrung von 20 bis 60 mm möglich



LASER SEGMENT, TURBO-DIAMANT-TRENNSCHEIBE ASPHALT U. BETON, PREMIUM

- 10 mm Segmente, segmentiert mit gerippten TURBO-Segmenten + Schutzsegmenten. Für wechselnden Einsatz in Asphalt + Beton für Strassenbau, GaLa Bau / Trocken- und Nassschnitt

SCHEIBE	SEGMENTE
Durchmesser / Bohrung	Dicke / Höhe
300	3.2 x 10
350	3.2 x 10
400	3.6 x 10
450	4.0 x 10
500	4.0 x 10
600	4.0 x 10

* ab Durchmesser 300 mm: Bohrung von 20 bis 60 mm möglich



DIA-TRENNSCHEIBEN

LASER FÜR QUATTRO, ALLE GRANITE, DUKTILES ROHR, MEGA QUALITÄT

- 14 mm-Segmente, für stark armierten Beton, duktiles Gussrohr, Waschbeton, Granit, gelegentlich Eisen, harte Schamotte, teilweise Kühllöcher im Stammbblatt, oKL = ohne Kühllöcher / Trocken- und Nassschnitt

SCHEIBE	SEGMENTE
Durchmesser / Bohrung	Dicke / Höhe
115 x 22.2	2.2 x 14
125 x 22.2	2.2 x 14
150 x 22.2	2.4 x 14
180 x 22.2	2.4 x 14
230 x 22.2	2.6 x 14
250 x 25.4	3.0 x 14
300	3.0 x 14
350	3.2 x 14
400	3.6 x 14
450	4.0 x 14
500	4.0 x 14
600	4.0 x 14
* ab Durchmesser 300 mm: Bohrung von 20 bis 60 mm möglich	



TURBO-DIAMANTTRENNSCHEIBE MIT VERSTÄRKUNGSFLANSCH, FÜR EXTREM HARTES FEINSTEINZEUG, SUPER PREMIUM

- 7 mm Belag, für extrem hartes Feinsteinzeug, harten Granit, Trocken- und Nassschnitt

SCHEIBE	SEGMENTE
Durchmesser / Bohrung	Dicke / Höhe
115 x 22.2	1.5 x 7
125 x 22.2	1.5 x 7



DIA-TRENNSCHEIBEN

DIAMANT-LASER-TRENNSCHEIBE FÜR ASPHALT, 300 – 900 MM, PROFI-QUALITÄT

- 8 oder 10 mm Segmente, Profi-Qualität, Trocken- und Nassschnitt, mit Räumsegmenten für Freischnitt

SCHEIBE	SEGMENTE
Durchmesser / Bohrung	Dicke / Höhe
300	2.8 x 8
350	3.2 x 8
400	3.6 x 8
450	4.0 x 8
500	4.2 x 8
600	4.5 x 8
mit 10 mm Segmenthöhe	
300	2.8 x 10
350	3.2 x 10
400	3.6 x 10
450	4.0 x 10
500	4.2 x 10
600	4.5 x 10
700	4.6 x 10
800	4.6 x 10
900	5.0 x 10
* ab Durchmesser 300 mm: Bohrung von 20 bis 60 mm möglich	



TURBO-DIAMANTTRENNSCHEIBE RED RACER

- 10 mm Belag, Klinker, Granit (hart), Natur- und Kunststein - Basalt, Vormauerstein, Kachel - Riemchen, Bodenfliesen - Schiefer, Feinsteinzeug, etc. / Trocken- und Nassschnitt

SCHEIBE	SEGMENTE
Durchmesser / Bohrung	Dicke / Höhe
115 x 22.2	1.5 x 7
125 x 22.2	1.5 x 7




DIA-TRENNSCHEIBEN / METALLTRENNSCHEIBEN

TURBO-DIAMANTTRENNSCHEIBE CUT NATURSTEIN

- hot-pressed und gesintert
- Geschlossener Turbo-Rand
- Verstärkter Flanschbereich
- Geeignet für Granit, harte Betonprodukte, Stahlbeton, harte Kunst- und Natursteine, Klinker, etc.


SCHEIBE	SEGMENTE
Durchmesser / Bohrung	Dicke / Höhe
115	12 x 22.23
125	12 x 22.23
230	12 x 22.23
300	12 x 20.0
300	12 x 25.4
350	12 x 20.0
350	12 x 25.40



PRODUKT	TRENNSCHEIBE XT-70 115 mm	TRENNSCHEIBE XT-70 125 mm	TRENNSCHEIBE XT-70 230 mm
Qualität	Alpha	Alpha	Alpha
Inox-Trennscheibe	115 mm / 1 mm	125 mm / 1 mm	230 mm / 1.9 mm



PRODUKT	METALL-TRENNSCHEIBE 115 mm	METALL-TRENNSCHEIBE 125 mm	METALL-TRENNSCHEIBE 230 mm
Qualität	Alpha	Alpha	Alpha
Metall-Trennscheibe	115 x 3.2 x 22.23 mm	125 x 3.0 x 22.23 mm	230 x 3.2 x 22.23 mm



LAMELLENSCHEIBEN / SCHRUPPSCHEIBEN / DIAMANT-HOHLBOHRER

PRODUKT	LAMELLENSCHEIBEN FÄCHERSCHEIBEN	LAMELLENSCHEIBEN FÄCHERSCHEIBEN	LAMELLENSCHEIBEN FÄCHERSCHEIBEN
Körnung	40	60	80
Inox-Trennscheibe	125 x – x 22.23 mm	125 x – x 22.23 mm	125 x – x 22.23 mm



PRODUKT	SCHRUPPSCHEIBEN 115 mm	SCHRUPPSCHEIBEN 125 mm	SCHRUPPSCHEIBEN 230 mm
Abmessung	115 x 4.0 x 22.23 mm	125 x 4.0 x 22.23 mm	230 x 7.0 x 22.23
Max. Drehzahl	13'300 U/min	12'250 U/min	6'650 U/min
Stück pro Karton	25 Stück	25 Stück	10 Stück



DIAMANT-HOHLBOHRER FÜR HARTKERAMIK UND FEINSTEINZEUG, PREMIUM TOP-QUALITÄT

- Vakuum gelötet, trocken und nass bohren, M14-Anschluss für Direktanschluss am Winkelschleifer
- Nutzlänge: 66 mm

HOHLBOHRER	BELAG
Durchmesser (mm)	Höhe (mm)
6	10
8	10
10	10
12	10
14	10
20	10
27	10
35	10
40	10
50	10
60	10
65	10
68	10
75	10
82	10

**auch mit Rundaufnahme & Wachsfüllung erhältlich*



WINKELSCHLEIFER BOSCH / FEIN ARTIKEL

WINKELSCHLEIFER BOSCH GWS 1400 PROFESSIONAL

- Optimierte Motorkühlung – für hohe Überlastfähigkeit
- Verdreh sichere Schutzhaube – standhaft auch bei berstender Scheibe
- Constant-Electronic – hält Geschwindigkeit konstant, sogar unter Belastung



WINKELSCHLEIFER BOSCH GWS 22-230 JH PROFESSIONAL

Nennaufnahmeleistung:	2`200 Watt
Leerlaufdrehzahl:	6`500 min-1
Scheibendurchmesser:	230 mm
Gewicht:	5.2 kg
Inkl. Diamantscheibe:	230 mm



WINKELSCHLEIFER BOSCH GWS 12-125 CIE PROFESSIONAL

Nennaufnahmeleistung:	1`200 Watt
Leerlaufdrehzahl:	2`800 – 11`500 min-1 (elektr. Drehzahlverstellung)
Scheibendurchmesser:	125 mm
Gewicht:	2.3 kg



FEIN SUPERCUT FSC 1.7 Q BUS & TRUCK

Nennaufnahmeleistung:	450 Watt
Leistungsabgabe:	250 Watt
Schwingungen:	10`000 – 19`500 1/min
Werkzeugaufnahme:	Sechskant
Werkzeugwechsel:	QuikelN
Amplitude:	2 x 1.7 Grad
Kabel mit Stecker:	5 m
Gewicht:	1.65 kg

Lieferumfang:

- 1 Schneidmesser Hook-Form, verzahnt
- 1 Schabmesser Schaufelform, mit Kratzschutz-Beschichtung
- 2 Schneidmesser L-Form, verzahnt
- 2 Schneidmesser gerade Form, verzahnt
- 1 Schneidmesser geschwungene Form, Z-Biegung
- 1 Schneidmesser U-Form, verzahnt
- 2 Schneidmesser gerade Form, Z-Biegung, verzahnt
- 1 Schneidmesser L-Form, verzahnt
- 1 Schutzabdeckung mit Werkzeugwechsel
- 1 Zugseil mit Befestigung
- 1 Schärffstein
- 1 Kunststoff-Werkzeugkoffer



FEIN ARTIKEL

FEIN AKKU MULTITALENT QUICKSTART

Akku-Spannung:	12 V
Akku-Kapazität:	2.5 Ah
Gewicht:	1.5 kg
Werkzeugaufnahme:	StarlockPlus
Werkzeugwechsel:	QuickIN

Lieferumfang:

- 1 FEIN Akku MultiTalent AFMT 12 QSL
- 1 Schleifplatte
- Je 3 Schleifblätter (Korn 80, 120, 180)
- 1 Universal E-CUT-Sägeblatt (29 mm)
- 1 Schnellladegerät ALG 50



FEIN MULTIMASTER QUICKSTART

Nennaufnahme:	350 Watt
Schwingungen:	10`000 – 19`500 1/min
Gewicht:	1.4 kg
Kabel mit Stecker:	5 m
Schleifplatte über Eck:	80 mm
Werkzeugaufnahme:	StarlockPlus
Werkzeugwechsel:	QuickIN

Lieferumfang:

- 1 FEIN MultiMaster FMM 350 QSL
- 1 Schleifplatte
- je 3 Schleifblätter (Korn 60, 80, 120, 180)
- 1 fester Spachtel
- 1 Universal E-Cut-Sägeblatt (44 mm)
- 1 E-Cut Long-Life Sägeblatt (65 mm)
- 1 HSS-Segmentsägeblatt
- 1 Kunststoff-Werkzeugkoffer



FSC 500 QSL (SUPERCUT)

Nennaufnahme:	450 Watt
Leistungsabgabe:	250 Watt
Schwingungen:	10`000 – 19`500 min-1
Kabel mit Stecker:	5 m
Gewicht:	1.6 kg
Werkzeugaufnahme:	StarlockMax
Werkzeugwechsel:	QuickIN



FEIN ARTIKEL

DIAMANTBLATT 1.2 MM / 2.2 MM

- Verschiedene Anwendungen 1.2 mm
- Für extrem dünne Marmorfugen (Schnitttiefe max. 10 mm)
- Nicht geeignet für Epoxidharz- und Zementnassfugen 2.2 mm
- Für alle Marmor-, Epoxidharz- und Zementnassfugen

PRODUKT	1.2 mm	2.2 mm
Scheiben Durchmesser	75 mm	75 mm
Schnittlinie	1.2 mm	2.2 mm



DIAMANTBLATT 1.2 MM / 2.2 MM

- Verschiedene Anwendungen 1.2 mm
- Für extrem dünne Marmorfugen (Schnitttiefe max. 10 mm)
- Nicht geeignet für Epoxidharz- und Zementnassfugen 2.2 mm
- Für alle Marmor-, Epoxidharz- und Zementnassfugen



SÄGEBLÄTTER JAPAN

- Japan-Verzahnung für präzise und saubere Schnitte

Länge / Breite: 50 mm / 45 mm



SÄGEBLÄTTER UNIVERSAL MIT BI-METALL-VERZAHNUNG 28 / 44 MM

- Hohe Schnittgeschwindigkeit, Blech bis ca. 2 mm, Alu-Profile, CU-Rohre, Holz, Gipskarton und fast alle Kunststoffe

PRODUKT	28 mm	42 mm	44 mm
Abmessungen (LxB)	78 x 28 mm	78 x 42 mm	78 x 42 mm



SÄGEBLÄTTER STANDARD 32 / 42 MM

- Für alle Holz-, Gipskarton- und Kunststoffarbeiten

PRODUKT	32 mm	42 mm
Abmessungen (LxB)	78 x 32 mm	78 x 42 mm



FEIN ARTIKEL

E-CUT STANDARD-SÄGEBLATT (STARLOCK)

- **Geschränkte Verzahnung für alle Holz-, Gipskarton- und Kunststoffmaterialien, hohe Schnittqualität und gute Schnittgeschwindigkeit. Mittlere Breite, taillierte Form für optimale Schnittgeschwindigkeit und gute Spanabfuhr**

Länge / Breite: 50 mm / 35 mm



E-CUT UNIVERSAL-SÄGEBLATT (STARLOCK PLUS)

- **Bi-Metall mit gewellter Universalverzahnung. Breites Anwendungsspektrum für Blech bis 2 mm, Alu-Profile, Cu-Rohre, Holz, Gipskarton und Kunststoffe. Schmale, taillierte Form für optimale Schnittgeschwindigkeit und gute Spanabfuhr.**

Länge / Breite: 60 mm / 28 mm



E-CUT LONG-LIFE-SÄGEBLATT (STARLOCK MAX)

- **Bi-Metall mit geschränkter Holzverzahnung für alle Holz-, Gipskarton- und Kunststoffmaterialien. Hervorragende Standzeit, hohe Schnittqualität und guter Arbeitsfortschritt. Äußerst robust, unempfindlich auch gegen im Holz befindliche Nägel (bis ca. Ø 4 mm), Mauerwerk etc. Lange, schmale Form für große Eintauchtiefen. Taillierung für optimale Schnittgeschwindigkeit und gute Spanabfuhr.**

Länge / Breite: 78 mm / 32 mm



E-CUT PRECISION BIM-SÄGEBLATT (STARLOCK)

- **Bi-Metall mit doppelreihiger Japan-Verzahnung für alle Holzwerkstoffe, Gipskarton und weiche Kunststoffe. Erhöhte Standzeit und Robustheit. Schnellster Arbeitsfortschritt und höchste Präzision. Extra breite Form für maximale Schneidleistung und lange gerade Schnitte.**

Länge / Breite: 50 mm / 65 mm



DIAMANT - SÄGEBLATT (STARLOCK)

- **Zum Austrennen von Marmor-, Epoxidharz- und Trassfugen. Hervorragende Standzeit. Auch für sehr harte Epoxid- oder Zementfugen geeignet. Die richtige Wahl für häufigen Einsatz und anspruchsvolle Aufgaben. Segmentiert, ideal zum Arbeiten in Ecken und an Kanten ohne Überschnitt. Schnittbreite ca. 2,2 mm.**



SÄBEL- / STICHSÄGE BOSCH

SÄBELSÄGE BOSCH GSA 1100 E

- **Höchstleistung: 1300 W-Motor und elektronische Steuerung zur Sicherung einer konstanten Schnittgeschwindigkeit**
- **Hohe Schnittgeschwindigkeit: gewährleistet schnelle Schnitte in diversen Materialien**

Nennaufnahmeleistung: 1`100 Watt
Schnitttiefe Holz: 230 mm
Säge, Hublänge: 28 mm

Lieferumfang:

- 1 x Säbelsägeblatt S 123 XF
- 1 x Säbelsägeblatt S 2345 X
- Handwerkerkoffer

**auch in Akku erhältlich*



AKKU-STICHSÄGE BOSCH GST 18 V-LI S STICHS SOLO CLC

- **Perfekte Kontrolle durch kompakte und ergonomische Bauform mit geringem Gewicht und LED-Licht**
- **Leistungsfähige und kraftvolle Schnitte bis zu 70 mm bei Holzarbeiten**

Hub Zahl bei Leerlauf: 550 – 2`700 min-1
Hubhöhe: 23 mm
Schnitttiefe Holz: 120 mm
Schnitttiefe Alu: 20 mm
Schnitttiefe Metall: 8 mm
Akkuspannung: 18 V
Gewicht: 2.4 kg






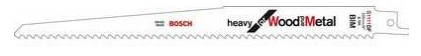


Lieferumfang:

- 1 x Stichsägeblatt T 144 DP
- 1 x Stichsägeblatt T 244 D
- 1 X Stichsägeblatt T 308 B
- L-BOXX 136



SÄBEL- / STICHSÄGE BOSCH




STICH- / SÄBELSÄGEBLÄTTER

	<p>S 922 BF BIM, geschränkt, gefräst Starke Bleche (3-8 mm) massive Rohre/Profile (Durchschnitt<100mm) schneller Schnitt / Länge: 150 mm</p>
	<p>S 1122 BF BIM, geschränkt, gefräst Starke Bleche (3-8 mm) massive Rohre/Profile (Durchschnitt<175mm) flexibler Bündigschnitt, schneller Schnitt / Länge: 225 mm</p>
	<p>S 922 HF BIM, geschränkt, gefräst Für Plattenreparatur, Holz mit Nägeln/Metall (Durchschnitt<100mm), Metallbleche, Rohre, Aluminiumprofile (3-12mm) / Länge: 150 mm</p>
	<p>S 1122 HF BIM, geschränkt, gefräst Für Plattenreparatur, Holz mit Nägeln/Metall (Durchschnitt<175mm), Metallbleche, Rohre, Aluminiumprofile (3-12mm) flexibler Bündigschnitt / Länge: 225 mm</p>
	<p>S 611 DF BIM, geschränkt, gefräst Holz mit Nägeln/Metall, Spanplatten (<100mm) Kunststoffprofile (<100mm), GFK/Epoxy (<50mm) Fensterrahmen: Holz + Metall, speziell für Tauchschnitt / Länge: 150 mm</p>
	<p>S 1111 DF BIM, geschränkt, gefräst Holz mit Nägeln/Metall, Spanplatten (<175mm) Kunststoffprofile (<175mm) GFK/Epoxy (<50mm) / Länge: 225 mm</p>
	<p>S 922 EF Schneiden von Stahl mit normaler Stärke eine lange Lebensdauer Feine Zahnteilung (1,4mm) für das Schneiden von Rohren (1,5–4mm). Schnittleistung 100mm (Standard-Blattlänge 150mm) / Länge: 150 mm</p>
	<p>S 1122 EF Schneiden von Stahl mit normaler Stärke. Standardlänge von 225 mm mit Schnittleistung von 175 mm / Länge: 225 mm</p>

*Irwin und Milwaukee auf Anfrage

SÄBEL- / STICHSÄGE BOSCH / BOHRHAMMER BOSCH

STICH- / SÄBELSÄGEBLÄTTER

	<p>T101B HCS, freiwinkel-, Zähne geschliffen Weichholz, Span-, Tischler-, Faserplatten (3-30mm), Kunststoffe/Epoxy (<30mm) Länge: 100 mm</p>
	<p>T101D HCS, freiwinkel-, Zähne geschliffen Weichholz, Span-, Tischler-, Faserplatten (10-45mm) Länge: 100 mm</p>
	<p>T118B HSS, gewellt, gefräst Mittelstarke Bleche (2.5-6mm) Länge: 92 mm</p>

BOHRHAMMER BOSCH GBH 2-28 F + 11 X ZUBEHÖR

- **Stärkste Leistung im Bosch SDS plus 2-kg-Bohrhammer Segment Mit Schnellspannbohrfutter**

Nennaufnahmeleistung:
Schlagenergie:
Bohr-Durchmesser Beton, Hammerbohrer:

880 Watt
bis 3.2 J
4 – 28 mm



Lieferumfang:

- Zusatzhandgriff
- Tiefenanschlag 210 mm
- Maschinentuch
- Schnellwechselbohrfutter 13 mm
- Wechselfutter SDS plus

AKKU-BOHRHAMMER BOSCH GBH 180-LI

- **SDS-plus**

Akkuspannung:
Schlagenergie, max.:
Bohr-Durchmesser Beton, Hammerbohrer:

18 V
1.7 J
4 – 20 mm



Lieferumfang:

- 2 x Akku GBA 18V 5.0Ah
- Handwerkerkoffer
- Schnellladegerät GAL 18V-40 Professional

BOHRHAMMER BOSCH / HAMMERBOHRER SDS-PLUS

BOHRHAMMER BOSCH GBH 8-45 DV

- SDS-max
- Der Allrounder mit Vibration Control

Leistungsaufnahme: 1`500 Watt
 Schlagenergie: 12.5 J
 Bohr-Durchmesser Beton, Hammerbohrer: 12 – 45 mm



Lieferumfang:

- Fett Tube
- Handwerkerkoffer
- Maschinentuch
- Zusatzhandgriff

HAMMERBOHRER SDS-PLUS

- 3 - Schneider

Weitere Grössen auf Anfrage

ABMESSUNGEN	VPE
5 x 50 x 110 mm	100 Stück
5 x 100 x 160 mm	100 Stück
6 x 50 x 110 mm	100 Stück
6 x 100 x 160 mm	100 Stück
6 x 150 x 210 mm	100 Stück
6 x 200 x 260 mm	100 Stück
6 x 250 x 310 mm	100 Stück
6.5 x 50 x 150 mm	100 Stück
6.5 x 100 x 160 mm	100 Stück
6.5 x 150 x 210 mm	100 Stück
6.5 x 200 x 260 mm	100 Stück
6.5 x 250 x 310 mm	100 Stück
6.5 x 400 x 460 mm	100 Stück
8 x 100 x 160 mm	100 Stück
8 x 150 x 210 mm	100 Stück
10 x 100 x 160 mm	100 Stück
10 x 150 x 210 mm	100 Stück
12 x 100 x 160 mm	100 Stück
12 x 200 x 260 mm	100 Stück



HAMMERBOHRER SDS-MAX

HAMMERBOHRER SDS-MAX, 6 SCHNEIDER

- **Widerstandsfähigkeit – Langlebigkeit – Präzision – Geschwindigkeit**
- **Der 6-Schneiden-Kopf mit asymmetrischer Verteilung reduziert die Blockierungsgefahr**
- **Kein Verhaken bei Armierungstreffern**
- **Dübel taugliche Bohrlöcher über die komplette Lebensdauer des Bohrers**
- **Höhere Bohrpräzision dank selbstzentrierender Spitze**
- **Biegeresistenter durch den progressiv ansteigenden Kerndurchmesser**

Weitere Größen auf Anfragen

ABMESSUNGEN	VPE
12 x 200 x 340 mm	100 Stück
14 x 200 x 340 mm	100 Stück
15 x 200 x 340 mm	100 Stück
16 x 200 x 340 mm	100 Stück
16 x 400 x 540 mm	100 Stück
18 x 200 x 340 mm	100 Stück
18 x 550 x 690 mm	100 Stück
20 x 200 x 340 mm	100 Stück
20 x 550 x 690 mm	100 Stück
20 x 1360 x 1500 mm	100 Stück
22 x 200 x 340 mm	100 Stück
22 x 550 x 690 mm	100 Stück
22 x 1160 x 1300 mm	100 Stück
24 x 200 x 340 mm	100 Stück
24 x 550 x 690 mm	100 Stück
24 x 1360 x 1500 mm	100 Stück
25 x 200 x 340 mm	100 Stück
25 x 550 x 690 mm	100 Stück
25 x 1360 x 1500 mm	100 Stück
26 x 200 x 340 mm	100 Stück
26 x 550 x 690 mm	100 Stück
28 x 200 x 340 mm	100 Stück
28 x 550 x 690 mm	100 Stück
30 x 400 x 540 mm	100 Stück
32 x 200 x 340 mm	100 Stück
32 x 780 x 920 mm	100 Stück
35 x 200 x 340 mm	100 Stück
35 x 780 x 920 mm	100 Stück
36 x 200 x 340 mm	100 Stück
38 x 200 x 340 mm	100 Stück
40 x 200 x 340 mm	100 Stück



AKKUSCHRAUBER BOSCH / AKKUS

BOSCH AKKU-SCHRAUBER GSR 18V-28 + AKKU BOHRHAMMER GBH 18V-20

Akkuspannung: 18 V
Schrauben-Durchmesser, max.: 8 mm
Gewicht inkl. Akku: 1.1 kg

Lieferumfang:

- 2 x Akku GBA 18V 4.0Ah
- Ladegerät AL 1820 CV
- L-BOXX 136



BOSCH PROCORE 18V 4.0

Akkuspannung: 18 V
Akkukapazität: 4.0 Ah
Grösse (LxBxH): 90 x 140 x 72 mm



BOSCH GBA 18V 5.0

Akkuspannung: 18 V
Akkukapazität: 5.0 Ah
Grösse (LxBxH): 90 x 140 x 70 mm
**auch mit 8.0 Ah erhältlich*



AKKU-BOHRSCHRAUBER BOSCH GSR 18 V-55

- **Bürstenlos!**

Akkuspannung: 18 v
Ladestrom: 4.0 A
Akkuladespannung: 14.4 – 18 V

Lieferumfang:

- 3 x Akku ProCORE18V 4.0Ah
- Schnellladegerät GAL 18V-40 Professional
- L-CASE



NIVELLIER-SET / ENTFERNMESSE / TRENN- / FILTERVLIES

NIVELLIER-SET BOSCH GOL 26G

Masseinheit: 400 Gon
 Vergrößerung: 26 x
 Nivelliergenauigkeit: 1.6 mm auf 30 m

Lieferumfang:

- Einstellhorn
- Innensechskantschlüssel
- Linsenschutz
- Senklot
- Transportkoffer



FLEX ADM 30 ENTFERNMESSE


Genauigkeit: +/- 3 mm
 Max. Arbeitsbereich: 0.2 – 30 m
 Laserklasse: 2
 Max. Messungen pro Ladung: 2000
 Messgeschwindigkeit: < 1.5 s
 Ladezeit: 2 h
 Masseinheiten: ft / inch / m
 Automatische Abschaltung: 20 sec
 Abmessungen (LxBxH): 45 x 15 x 110 mm
 Gewicht: 75 g



TRENN- / FILTERVLIES (GEOVLIES)

- Geovliesstoffe werden aus PP-Stapelfasern vernadelt und sind zusätzlich leicht thermisch verfestigt
- Die Produkteplatte wurde optimal auf die Anforderungen der Norm SN 670 241 für die Funktionen Trennen und Filtern angepasst


TYP	ZUGFESTIGKEIT		DEHNUNG UNTER HÖCHSTZUGKRAFT		DURCHSCHLAGWIDERSTAND
	EN ISO 10319 Kn/m	EN ISO 10319 %	EN ISO 13433		
	längs	quer	längs	quer	längs
BS 8	8	8	50	50	34 mm
BS 10	10	10	45	50	28 mm
BS 12	12	12	45	50	23 mm
BS 14	14	14	40	45	21 mm
BS 15	15	15	45	50	20 mm
BS 20	20	20	50	55	16 mm



PRODUKT	BS 8	BS 8	BS 9/10	BS 9/10	BS 14	BS 15
Flächengewicht	105 gm2	105 gm2	155 gm2	125 gm2	175 gm2	200 gm2
Rollengrösse	1 x 100 m	4 x 100 m	1 x 100 m	4 x 100 m	4 x 100 m	4 x 100 m

TACKERNADEL / NOPPENBAHN / GEFIDEHN / ABSTELLWINKEL
TACKERNADELN

GRÖSSEN	40 mm	57 mm
Anzahl pro Karton	25`000 Stück	25`000 Stück


NOPPENBAHN

PRODUKT	NOPPEN 100	NOPPEN 150	NOPPEN 200	NOPPEN 250	NOPPEN 300
Breite	100 cm	150 cm	200 cm	250 cm	300 cm
Länge	20 m	20 m	20 m	20 m	20 m
Höhe	8 mm	8 mm	8 mm	8 mm	8 mm
Rollen	20 m ²	30 m ²	40 m ²	50 m ²	60 m ²
Rollen pro Palette	16 Stück	12 Stück	12 Stück	15 Stück	15 Stück

**mit Filtervlies auf Anfrage*


PE GEFIDEHN DEHNUNGSFUGENPROFIL

PRODUKT	40	50	60	80
Breiten	40 mm	50 mm	60 mm	80 mm
Streifenlänge	1.80 m	1.80 m	1.80 m	1.80 m


ABSTELLWINKEL FÜR UNTERLAGSBODEN (BESCHICHTETE ABSTELLWINKEL)

Länge:	von 30 – 7000 mm
Dicke:	von 1.5 – 10 mm
Schenkelbreiten:	50 x 50 60 x 60 80 x 80

**Weitere Schenkelbreiten auf Anfrage*



RANDDÄMMSTREIFEN / KABELROLLE / VERLÄNGERUNGSKABEL

PE - RANDDÄMMSTREIFEN MIT LASCHE

PE Schaumfolie mit Kleblasche 8/120 blau 8 x 120 mm

PE Schaumfolie mit Kleblasche 8/150 blau 8 x 150 mm



METALLKABELROLLE KR25M

Kabellänge: 25 m
 Querschnitt: 3 x 1.5 mm²
 Anschlussstecker: Typ12, 3P
 Ausstattung: 4 x T13
 Betriebsspannung: 230 V
 Gewicht: 4.5 kg



KR30M IP44 DREHKONTAKT-KABELROLLE

Kabellänge: 30 m
 Anschlussstecker: 1 x T 12
 Ausstattung: 4 x T13
 Betriebsspannung: 250 V
 Gewicht: 6.2 kg



KABELROLLE 50 M

Kabellänge: 50 m
 Querschnitt: 3 x 1.5 mm²
 Anschlussstecker: Typ12, 3P
 Ausstattung: 4 x T13
 Betriebsspannung: 230 V
 Gewicht: 6.5 kg



VERLÄNGERUNGSKABEL 16A / 32 A / 10 M / 20 M

PRODUKT	10 m / 16A	20 m / 16A	10 m / 32A	10 m / 32A
Kabel	10 m (5 x 1.5 mm ²)	20 m (5 x 1.5 mm ²)	10 m (5 x 4 mm ²)	20 m (5 x 4 mm ²)
Material	PVC	PVC	PVC	PVC
Stecker	5-polig, CCE 16A	5-polig, CCE 16A	5-polig, CCE 32A	5-polig, CCE 32A
Dim. Verpackung (LxBxH)	400 x 300 x 120 mm	400 x 300 x 250 mm	400 x 300 x 120 mm	400 x 300 x 250 mm
Gewicht	2 kg	4 kg	2 kg	4 kg



LED-SCHEINWERFER

LED-SCHEINWERFER 50 WATT

PRODUKT	LED 50 W
Leistungsaufnahme	50 Watt
Anzahl LED	1 Stück
Leuchtkraft	4'000 Lumen
Beleuchtungswinkel	120° - 160°
Anschlussspannung	230 V / 50 Hz
Gewicht	3.2 kg
Abmessung (LxBxH)	210 x 340 x 255 mm



AKKU 30 W

PRODUKT	LED 30 W
Leistungsaufnahme	30 Watt
Anzahl LED	1 Stück
Leuchtkraft	2'400 Lumen
Beleuchtungswinkel	120° - 160°
Anschlussspannung	220-230 V
Gewicht	2.3 kg
Abmessung (LxBxH)	300 x 270 x 225 mm



LED-SCHEINWERFER 10 / 20 WATT

PRODUKT	LED 10 W	LED 20 W
Leistungsaufnahme	10 Watt	20 Watt
Anzahl LED	1 Stück	1 Stück
Leuchtkraft	800 Lumen	1'600 Lumen
Farbtemperatur	6'000 K	6'000 K
Beleuchtungswinkel	120° - 160°	120° - 160°
Kabellänge	3 m	3 m
Netzanschluss	230 V / 50 Hz	220-230 V / 50-60 Hz
Abmessung (LxBxH)	140 x 135 x 195 mm	-
Gewicht	1 kg	-



HALOGEN / ELEKTROHEIZUNGEN

HALOGENSTRAHLER 1000 WATT







HALOGENSCHEINWERFER MIT MOBILEM STATIV 500 WATT



HALOGEN-ERSATZSTÄBE

- 300 Watt
- 500 Watt
- 1`000 Watt
- 1`500 Watt



ELEKTROHEIZUNG	HS-2 KW	HS-5 KW	HS-9 KW	HS-15 KW
Bild				
Leistung	2 kW	5 kW	9 kW	15 kW
Ventilator-Stufen	0.65 / 1.3 / 2 kW	2.5 / 5 kW	4.5 / 9 kW	5 / 10 / 15 kW
Luftvolumenstrom	400 m3/h	634 m3/h	670 m3/h	1`631 m3/h
Raumthermostat	4 - 40 °C	4 - 40 °C	4 - 40 °C	4 - 40 °C
Geräuschpegel	48 dB (A)	50 dB (A)	52 dB (A)	58 dB (A)
Stromaufnahme max.	8.6 A	7:00 vorm.	12.4 A	20.7 A
Netzanschluss	230 V / 50 Hz	400 V / 50 Hz	400 V / 50 Hz	400 V / 50 Hz
Schutzart	IP44	IP44	IP44	IP44
Abmessung (HxBxT)	315 x 200 x 230 mm	415 x 300 x 265 mm	400 x 400 x 560 mm	535 x 410 x 345 mm
Gewicht	4.2 kg	6.5 kg	11.3 kg	15.5 kg

ARBEITSHANDSCHUHE

HANDSCHUHE SPALTLEDER

- **Top-Produkt – für Metall- / Baugewerbe, Stahlbau, Dachdecker, Gärtnereien, usw.**
- **Arbeitshandschuh aus starkem Ziegenleder**
- **Innenhandfläche gefüttert – gelbe Stoffstulpe – feinfühligere Griff**

Größen:	7 / S – 10 / XL
Material:	Ziegenleder
Qualität:	EN 388 / Kat. II
Anzahl pro Karton:	72 Paar



ULITH-LATEX-FEINSTRICKHANDSCHUHE

- **Fünffinger-Arbeitshandschuh, Feinstrickträgergewebe, Latex-Beschichtung, schrumpferaut, Handrücken frei, Strickbund**

Größen:	S - XXL
Material:	Latex / Feinstrick
Farbe:	Schwarz
Qualität:	Kat. I
Anzahl pro Karton:	144 Paar



THERMO HANDSCHUHE KOI-825

- **Handschuh für Arbeiten, die eine sehr gute Griffsicherheit und ausgezeichnete mechanische Eigenschaften erfordern**
- **Baugewerbe / Gerüstbauer / Dachdecker / Holz- und Metallbau Grobblechbearbeitung / Gartenarbeit / usw.**

Größen:	9 / L – 10 / XL
Material:	Innenseitig warmes moltoniertes Baumwoll-Polyestergestrick Naturlatex-teilbeschichtet
Qualität:	EN 388 / Kat. II
Anzahl pro Karton:	144 Paar



WERKZEUGKOFFER

WERKZEUGKOFFER FAHRBAR 136-TEILIG

Lieferumfang:

- Ringmaulschlüssel: 9 Stück (8, 10, 11, 12, 13, 14, 17, 19, 22 mm)
- Inbusschlüssel: 10 Stück (1.5 – 10 mm)
- Messer: 1 Stück (Metallgehäuse) inkl. 10 Stück Klingen (18 mm)
- Schraubendreher: 7 Stück
- Schraubendreher Bithalter: 1 Stück
- Phasenprüfer: 1 Stück (220-250 V)
- LED-Licht (Lampe): 1 Stück
- Kombinations-Zange: 1 Stück (7" (180 mm))
- Diagonalschneidezange: 1 Stück (6" (150 mm))
- Spitzzange: 1 Stück (8" (200 mm))
- Stripper Zange: 1 Stück (6" (160 mm))
- Wasserpumpenzange: 1 Stück (250 mm)
- Rollgabelschlüssel: 2 Stück (6", 10" (150 mm, 250 mm))
- Metallsägeboden: 1 Stück (300 mm) inkl. 3 Stück Klingen (300 mm)
- Meisel: 5 Stück
- Massband: 1 Stück (3 m)
- Stahlfeile: 1 Stück (200 mm)
- Hammer: 1 Stück (300 g)
- 1/2" Buchsen: 14 Stück (10 – 24 mm)
- 1/2" Gelenk: 1 Stück
- 1/2" Zündkerzenstecker: 2 Stück (16, 21 mm)
- 1/2" Verlängerungsstange: 2 Stück (125, 250 mm)
- 3-Weg Adapter: 1 Stück
- 1/2" 72T Rätchengriff: 1 Stück
- 1/4" Buchsen: 12 Stück (4, 4.5, 5, 5.5, 6, 7, 8, 9, 10, 11, 12, 13 mm)
- 1/4" Gelenk: 1 Stück
- 1/4" Verlängerungsstange: 2 Stück (50, 100 mm)
- 1/4" Schiebe t-bar: 1 Stück
- 1/4" Koppel: 1 Stück
- Schraubendreher Bithalter: 1 Stück
- 1/4" kleine Ratsche: 1 Stück
- Aufsätze: 32 Stück (25 mm)

**Weitere auf Anfrage*



WERKZEUGWAGEN

WWF19001 WERKZEUGWAGEN

Grösse: H: 975 mm / B: 775 mm / T: 470 mm
Gewicht: 77 kg

Lieferumfang:

- 1/4" kleine Ratsche 1 Stück
- 1/4" Schraubendreher Bit Halter 1 Stück
- 1/4" Verlängerungsstange 2 Stück (50,100mm)
- 1/4" Schiebe t-bar 1 Stück
- 1/4" Gelenk 1 Stück
- 1/4" Buchsen 13 Stück (4,4.5,5.5,5.6,7,8,9,10,11,12,13,14 mm)
- 3/8" mittlere Ratsche 1 Stück
- 3/8" Verlängerungsstange 2 Stück (75,150 mm)
- 3/8" Schiebe t-bar 1 Stück
- 3/8" Gelenk 1 Stück
- 3/8" Buchsen 17 Stück (6,7,8,9,10,11,12,13,14,15,16,17,18,19,20,21,22 mm)
- 3/8" Verlängerung Buchsen 2 Stück (16, 21 Stück)
- 3/8" Torx Aufsatz 7 Stück (E10, E11, E12, E14, E16, E18, E20)
- 1/2" grosse Ratsche 1 Stück
- 1/2" Verlängerungsstange 2 Stück (125, 250 mm)
- 1/2" Schiebe t-bar 1 Stück
- 1/2" Gelenk 1 Stück
- 1/2" Buchsen 21 Stück (8,10,11,12,13,14,15,16,17,18,19,20,21,22,23,24,26,27,28,30,32 mm)
- Ringmaulschlüssel mit Ratsche 17 Stück (6,7,8,9,10,11,12,13,14,15,16,17,18,19,20,21,22 mm)
- Ringschlüssel 8 Stück (6,7,8,9,10,11,12,13,14,15,16,17,18,19,20,22 mm)
- Inbusschlüssel 10 Stück (1.5 -10 mm)
- Schraubendreher Bithalter Set 23-teilig
- Verlängerungen Buchsen 9 Stück (5,6,7,8,9,10,11,12,13 mm)
- Schraubenzieher Schlitz 7 Stück
- Schraubenzieher Kreuz 7 Stück
- Schraubenzieher Torx 7 Stück
- Spitzzange 1 Stück
- Kombizange 1 Stück
- Seitenschneider 1 Stück
- Flachfeile 1 Stück
- Vierkantfeile 1 Stück
- Rundfeile 1 Stück
- Dreiecksfeile 1 Stück
- Halbrundfeile 1 Stück
- Hammer 2 Stück (1x Stahlhammer 700 g, 1x Gummihammer 520 g)
- Wasserpumpenzange 1 Stück
- Klemmzange 1 Stück
- Metallmassstab 1 Stück (30 cm)
- Schieblehre 1 Stück (15 cm)
- Reissnadel 1 Stück
- Cutter inkl. Klingen 2 Stück
- Schere 1 Stück
- Blattlehre 1 Stück (0.05 – 1.00 mm, 13 Blatt)
- Rollmeter 1 Stück (3 Meter)
- Rollgabelschlüssel 2 Stück
- Heftklammer (Tucker) 1 Stück



ZURRGURTEN / HUBWAGEN

RUNDSCHLINGEN / TRAGGURTEN 2`000 KG 2M/4M / 5`000 KG 2M/4M

PRODUKT	2`000 kg / 2m	2`000 kg / 4m	5`000 kg / 2m	5`000 kg / 4m
Tragkraft	2`000 kg	2`000 kg	5`000 kg	5`000 kg
Länge:	2 m	4 m	2 m	4 m



ZURRGURTEN 2000 KG / 4000 KG / 5000 KG

PRODUKT	2`000 kg	4`000 kg	5`000 kg
Tragkraft	3`000 kg	6`000 kg	7`500 kg
Länge:	35 mm / 5.5 m	50 mm / 7.5 m	50 mm / 7.5 m



ZURRGURTEN ZURRFIX

PRODUKT	2`000 kg	4`000 kg	5`000 kg
Bandbreite / -länge	35 mm / 6 m	50 mm / 8 m	50 mm / 8 m
Farbe	Orange / Blau	Orange	Orange
Kurz- / Langteil	0.3 m / 5.7 m	0.3 m / 5.7 m	0.3 m / 5.7 m
Verschlüsse	Ratsche, Spitzhaken	Ratsche, Sicherheitshaken, Triangel	Ratsche, Sicherheitshaken, Triangel



HUBWAGEN 2500 KG

Tragfähigkeit:	2`500 kg
Hubbereich:	65 – 175 mm
Gabellänge:	1`550 mm
Material Räder:	Gummi / Nylon



DIV. SAUGER

VC 21 L MC SAUGER

- **Handlicher und kompakter Sauger, einfach zu handhaben und leicht zu transportieren**
- **Die Hochleistungsturbine sorgt für hohe Saugleistung und hohen Unterdruck. Dadurch entsteht ein hervorragendes Absaugergebnis**
- **Ausgestattet mit grossen Rdnern und zwei schwenkbaren Lenkrollen**
- **Optimal für Reinigungsarbeiten in Büros, Lagerräumen, Werkstätten und Fahrzeugen**

Leistungsaufnahme:	1`250 Watt
Max. Volumenstrom:	3`600 l/min
Max. Unterdruck:	21`000 Pa
Filterfläche:	3000 qcm
Behältervolumen:	20 L
Füllmenge Flüssigkeit:	11 L
Gerätesteckdose:	100 – 2`000 Watt
Abmessung (LxBxH):	430 x 380 x 506 mm
Kabellänge:	5 m
Gewicht:	7.4 kg

Lieferumfang:

- 1 x Saugschlauch 32 mm x 3.5 m mit Krümmer
- 1 x Filterelement Klasse L/M
- 2 x 0.5 m Alu-Saugrohr
- 1 x Kombi-Bodendüse, umschaltbar
- 1 x Rundbürste
- 1 x Fugendüse
- 1 x Posterdüse
- 1 x Filtersack
- 1 x PP Entsorgungssack
- 1 x Saugrohrhalter
- 1 x Netzkabelhaken
- 1 x Adapter Durchmesser 27-32 mm



INDUSTRIESAUGER 30 LITER

- **Nass- / Trockensauger**

Volumen Behälter:	30 L
Saugleistung:	ca. 19 Kpa
Kabellänge:	8 m
Schlauchlänge:	1.5 m
Leistung:	1`400 Watt
Gewicht:	8.5 kg
Filter:	Hepa
Ausstattung:	Bodendüse / Fugendüse / Möbeldüse
Geräuschpegel:	76 dB
Anschlussspannung:	220 – 240 V / 50 – 60 Hz
Aussenmasse (HxBxT):	950 x 350 x 450 mm



DIV. SAUGER

NASS- / TROCKENSAUGER 60 LITER

Volumen Behälter:	60 L
Schutzart:	IP 24
Saugdruck:	16.5 Kpa
Kabellänge:	9 m
Schlauchlänge:	3 m
Leistung:	2 x 1`200 Watt
Gewicht:	8.5 kg
Filter:	Hepa
Ausstattung:	Bodendüse nass / Fugendüse / Boden- und Teppichbürste / Bürstenbesen
Geräuschpegel:	68 dB
Anschlussspannung:	220 – 240 V / 50 – 60 Hz
Aussenmasse (HxBxT):	900 x 580 x 700 mm



INDUSTRIESAUGER 70 LITER

- Nass- / Trockensauger

Volumen Behälter:	70 L
Saugdruck:	ca. 18 Kpa
Kabellänge:	9 m
Schlauchlänge:	2.5 m – Durchmesser 35 mm
Leistung:	2 x 1`200 Watt
Gewicht:	22.5 kg
Filter:	Soffilter
Ausstattung:	Bodendüse nass / trocken / runde Staubbürste / Fugendüse / Saugrohr 2-teilig / Stahlverchromt
Geräuschpegel:	76 dB
Anschlussspannung:	230 V
Aussenmasse (HxBxT):	850 x 550 x 600 mm



DUSTCONTROL DC SAUGER STROM 500 A

- Verfügt über eine direkte angetriebene dreiphasige Turbopumpe

Leistung:	4.0 kW
Stromversorgung:	400 V
Gewicht:	180 kg
Dimension:	1`160 x 780 x 1`790 mm
Luftmenge:	500 m3/h
Schlauch:	50 mm / L: 7.5 m
Inhalt:	75 L

Lieferumfang:

- 7.5 m Saugschlauch Durchmesser 50 mm
- Bodensaugdüse aus Aluminium B500 Durchmesser 50 mm
- Saugrohr Durchmesser 50 mm
- HEPA-Filter
- Feinfilter, Polyester oder PTFE Filter





BUGEL GmbH
Grundstrasse 20
6343 Rotkreuz
041 510 26 40
info@bugel.ch
www.bugel.ch
CHE-424.012.898 MWST